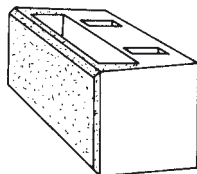
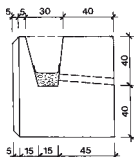
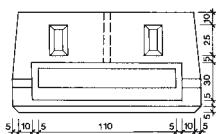


Siliblock-Stützmaurelemente

Sichtseite Waschbeton, Korn 30 mm, allseitig gefast

Art.-Nr.	Ausführung	Baulänge cm	Stk/m ²	kg/Stk	CHF/Stk
46.2211	Normalelement	150	0,83	2200	585.00
46.2212	Normalelement	75	1,66	1100	445.00
46.2213	Normal-Abschlusselement	150	0,83	2200	890.00
46.2214	Normal-Abschlusselement	75	1,66	1100	770.00

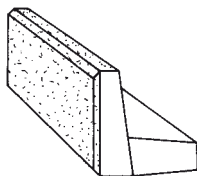
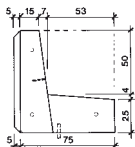
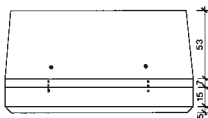
Preise für andere Oberflächen (z. B. Naturstein, sandgestrahlt, etc.) auf Anfrage.



Siliblock-Stützmaurelemente

Bermentelemente

Art.-Nr.	Ausführung	Baulänge cm	Stk/m ²	kg/Stk	CHF/Stk
46.2215	Bermentelement	150	0,83	1950	565.00
46.2216	Bermentelement	75	1,66	850	425.00
46.2217	Bermen-Abschlusselement	150	0,83	1950	890.00
46.2218	Bermen-Abschlusselement	75	1,66	850	750.00



Siliblock-Stützmaurelemente

Kopfelemente

Art.-Nr.	Ausführung	Baulänge cm	Stk/m ²	kg/Stk	CHF/Stk
46.2221	Kopfelement	150	0,83	1200	495.00
46.2222	Kopfelement	75	1,66	600	385.00
46.2223	Kopf-Abschlusselement	150	0,83	1250	825.00
46.2224	Kopf-Abschlusselement	75	1,66	650	725.00

Preise für andere Oberflächen (z. B. Naturstein, sandgestrahlt, etc.) auf Anfrage.