

Neu in unserem Sortiment:

# Gestaltungselemente in Beton



**Beton ..... massiv, formschön und nachhaltig.**

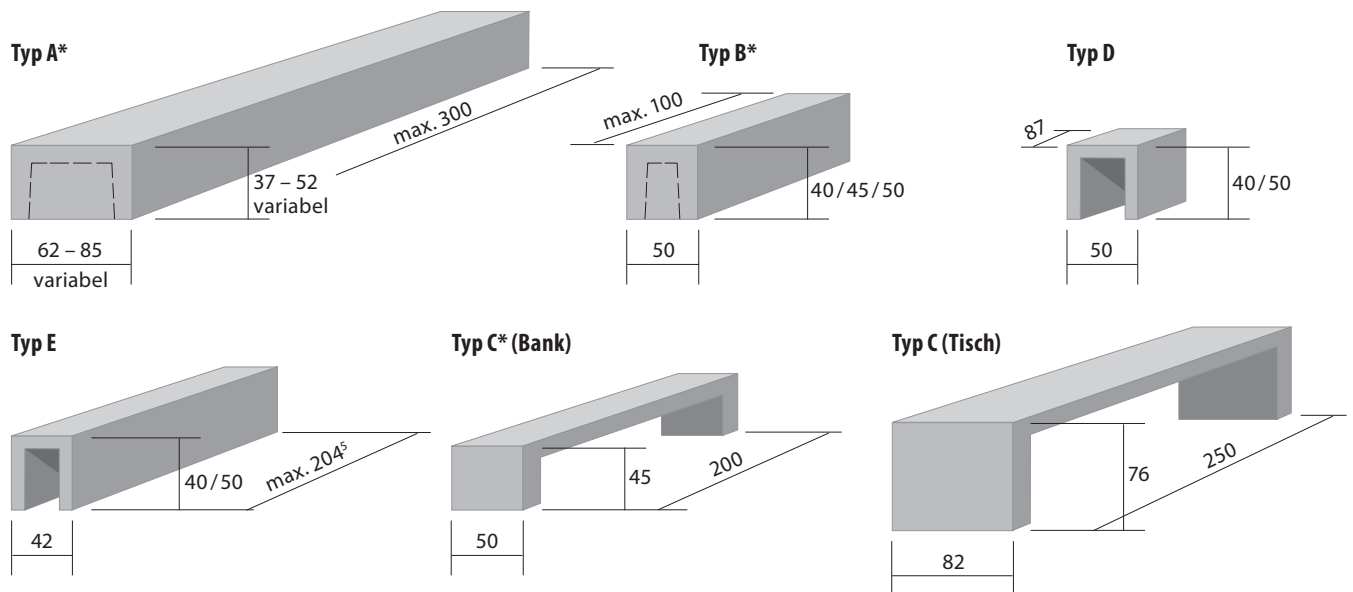
## Inhalt:

Element-Übersicht	2
Einsatzmöglichkeiten	3
Sitzelemente Typ A	4
Sitzelement Typ B	5
Sitzelement Typ C	6 + 7
Tischelement Typ C	8
Ausführungen zu Element-Typen A, B + C	9
Beschichtungen zu Element-Typen A, B + C	10
Sitzelement Typ D	11 + 12
Sitzelement Typ E	13
Preisliste	14 – 16



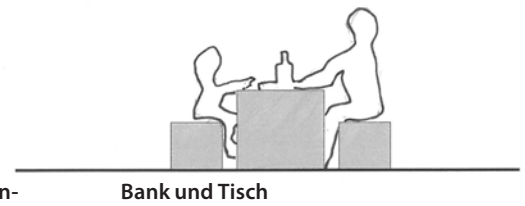
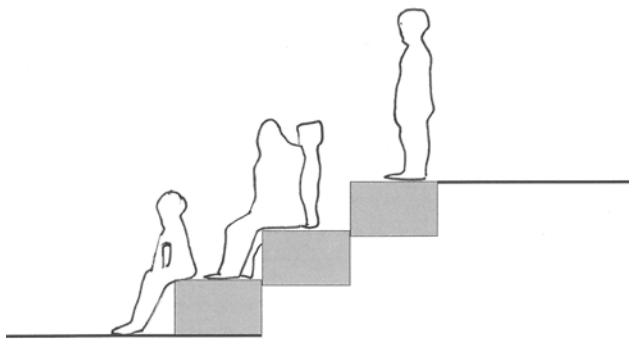
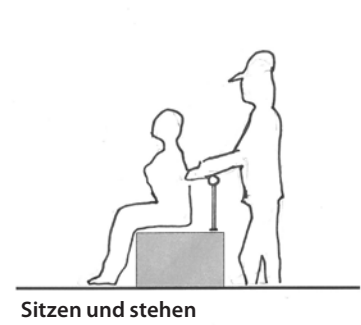
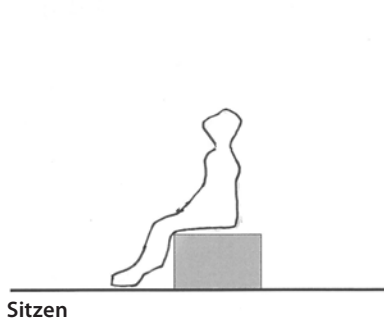
## Beton ..... massiv, formschön und nachhaltig.


### Element-Übersicht



\* Mit unterschiedlichen Beschichtungen erhältlich.  
 > mehr auf Seite 12

**Einsatzmöglichkeiten**




**silisport-Sitzelement Typ A****Ausführung**

Beton armiert, schalungsglatt, betongrau, allseitig gefast (20 mm), innen hohl.

**silisport-Sitzelement Typ A, Normalelement**

beidseitig geschlossen, Breite 62–85 cm, Höhe 37–52 cm.

Artikelnummer	Baulänge	Gewicht
16.001	100 cm	ca. 350 kg
16.002	150 cm	ca. 550 kg
16.003	200 cm	ca. 700 kg
16.004	250 cm	ca. 850 kg
16.005	300 cm	ca. 1 250 kg
16.009	variabel (max. 300 cm)	variabel

**silisport-Sitzelement Typ A, Eckelement, Winkel variabel**

beidseitig geschlossen, Breite 62–85 cm, Höhe 37–52 cm.

Artikelnummer	Baulänge	Gewicht
16.039	variabel	variabel

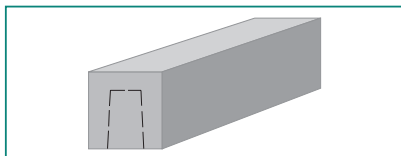
Draufsicht



**! Eckelemente 90° werden mit Normalelementen ausgeführt.**



**➔ Beachten Sie auch das Angebot silisport-Sitz- und Stehstufenelemente: Einzeldokumentation «Sitz- und Stehstufenelemente / Zuschauer-Anlagen»**


**silisport-Sitzelement Typ B****Ausführung**

Beton armiert, schalungsglatt, betongrau, allseitig gefast (20 mm), innen hohl.

**silisport-Sitzelement Typ B, Normalelement**

beidseitig geschlossen, Breite 50 cm, Höhe 40, 45 oder 50 cm, Baulänge 100 cm.

Artikelnummer	Höhe	Gewicht
16.051	40 cm	ca. 310 kg
16.052	45 cm	ca. 325 kg
16.053	50 cm	ca. 340 kg



Draufsicht

**silisport-Sitzelement Typ A, Eckelement, Winkel variabel**

beidseitig geschlossen, Breite 50 cm, Höhe 40, 45 oder 50 cm, Baulänge 100 cm.

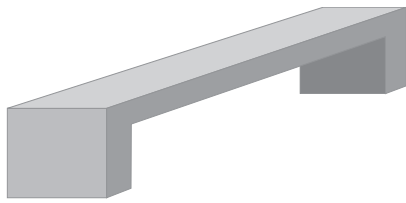
Artikelnummer	Höhe	Gewicht
16.061	40 cm	ca. 310 kg
16.062	45 cm	ca. 325 kg
16.063	50 cm	ca. 340 kg



**Eckelemente 90° werden mit Normalelementen ausgeführt.**

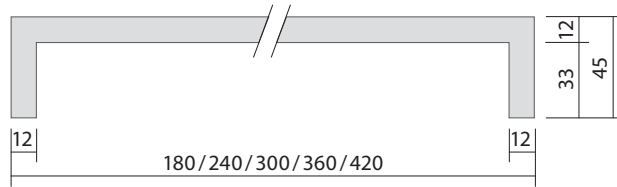


**silisport-Sitzbelement Typ C**



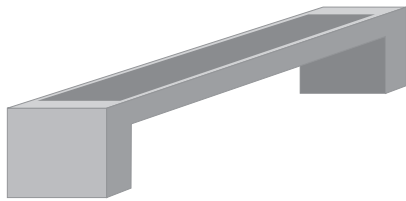
**Sitzelement Typ C1 (5 Baulängen)**

betongrau, armiert, allseitig gefast (3 mm)



Ansicht

Breite 50 cm




**Sitzelement Typ C2 (5 Baulängen)**

betongrau, armiert, Kunststoffbelag (SPORTEC®)



Draufsicht

Höhe 45 cm



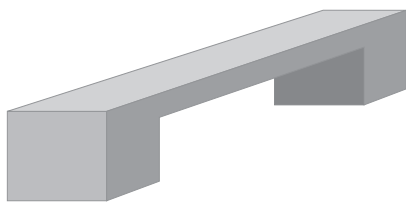
**Sitzelement Typ C3 (5 Baulängen)**

betongrau, armiert, Kunststoffbelag (SPORTEC®)



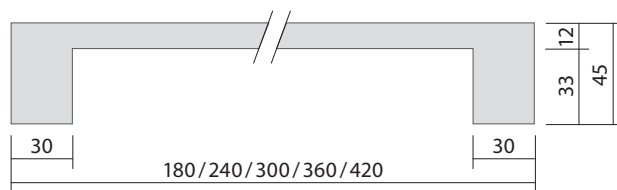
Draufsicht

Höhe 45 cm

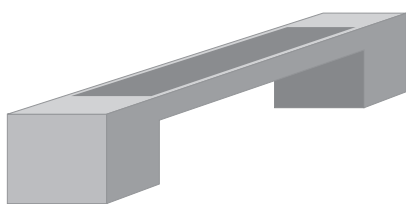


**Sitzelement Typ C5 (5 Baulängen)**

betongrau, armiert, allseitig gefast (3 mm)



Ansicht




**Sitzelement Typ C6 (5 Baulängen)**

betongrau, armiert, Kunststoffbelag (SPORTEC®)




Draufsicht

Höhe 45 cm



**Sitzelement Typ C7 (5 Baulängen)**

betongrau, armiert, Kunststoffbelag (SPORTEC®)



Draufsicht

Höhe 45 cm

**silisport-Sitzelement Typ C**

**Kunststoffbeläge zu Sitzelementen Typ C2, C3, C6 und C7**

rot



blau



dunkelgrau



grün



beige



**Werkstoff:**

EPDM-Farbgranulat, Polyurethanelastomer gebunden, Stärke 4 mm (+ 0.3 mm), Farbechtheit: 4 (ISO 105-A02).

**Technik:**

Der Belag wird in die vertiefte Betonfläche eingeklebt.

**Beständigkeit:**

Je nach Nutzung/Beanspruchung muss der Belag periodisch ersetzt werden. Für die Farbechtheit (Vergleich Printfarben, Handmustern und gelieferten Belägen) können wir nicht garantieren (Farbabweichungen sind möglich). Bei Vandalismus (mutwilligem Entfernen des Belages) können wir nicht haftbar gemacht werden.

**silisport-Sitzelement Typ C1**

betongrau, armiert, gefast.

Art. Nr.	Baulänge	Gewicht
16.101	180 cm	346 kg
16.102	240 cm	427 kg
16.103	300 cm	508 kg
16.104	360 cm	589 kg
16.105	420 cm	670 kg

**silisport-Sitzelement Typ C2**

betongrau, armiert, Kunststoffbelag (SPORTEC®).

Art. Nr.	Baulänge	Gewicht
16.111	180 cm	346 kg
16.112	240 cm	427 kg
16.113	300 cm	508 kg
16.114	360 cm	589 kg
16.115	420 cm	670 kg

**silisport-Sitzelement Typ C3**

betongrau, armiert, Kunststoffbelag (SPORTEC®).

Art. Nr.	Baulänge	Gewicht
16.121	180 cm	346 kg
16.122	240 cm	427 kg
16.123	300 cm	508 kg
16.124	360 cm	589 kg
16.125	420 cm	670 kg

**silisport-Sitzelement Typ C5**

betongrau, armiert, gefast.

Art. Nr.	Baulänge	Gewicht
16.151	180 cm	500 kg
16.152	240 cm	581 kg
16.153	300 cm	662 kg
16.154	360 cm	743 kg
16.155	420 cm	824 kg

**silisport-Sitzelement Typ C6**

betongrau, armiert, Kunststoffbelag (SPORTEC®).

Art. Nr.	Baulänge	Gewicht
16.161	180 cm	500 kg
16.162	240 cm	581 kg
16.163	300 cm	662 kg
16.164	360 cm	743 kg
16.165	420 cm	824 kg

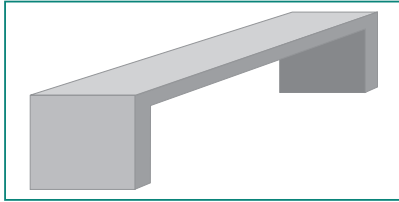
**silisport-Sitzelement Typ C7**

betongrau, armiert, Kunststoffbelag (SPORTEC®).

Art. Nr.	Baulänge	Gewicht
16.171	180 cm	500 kg
16.172	240 cm	581 kg
16.173	300 cm	662 kg
16.174	360 cm	743 kg
16.175	420 cm	824 kg

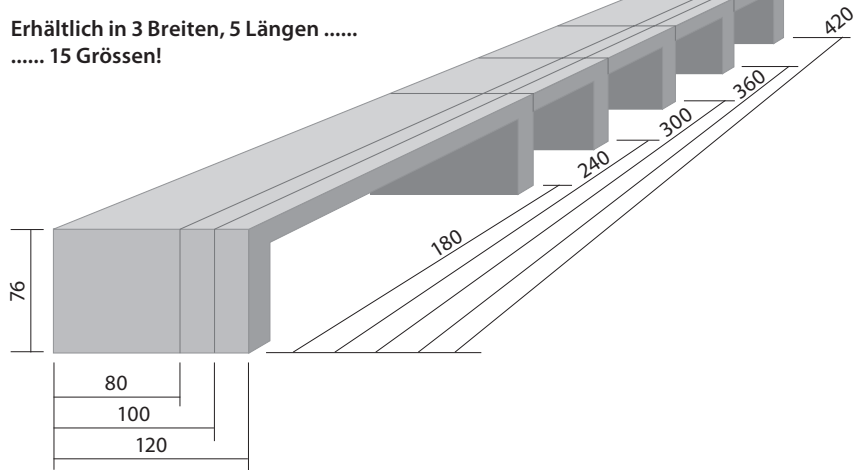


**silisport-Tischelement Typ C**



**Tischelement Typ C**  
betongrau, armiert, allseitig gefast (3 mm)

Erhältlich in 3 Breiten, 5 Längen .....  
..... 15 Grössen!



**Dazu passend:**  
**silisport-Sitzelemente**  
**(Seite 8 + 9)**

**silisport-Tischelement Typ C**  
Breite 80 cm

Art.Nr.	Typ	Länge	Gewicht
16.900	C 100	180 cm	720 kg
16.901	C 101	240 cm	857 kg
16.902	C 102	300 cm	994 kg
16.903	C 103	360 cm	1 131 kg
16.904	C 104	420 cm	1 268 kg

**silisport-Tischelement Typ C**  
Breite 100 cm


Art.Nr.	Typ	Länge	Gewicht
16.910	C 110	180 cm	812 kg
16.911	C 111	240 cm	948 kg
16.912	C 112	300 cm	1 085 kg
16.913	C 113	360 cm	1 222 kg
16.914	C 114	420 cm	1 359 kg

**silisport-Tischelement Typ C**  
Breite 120 cm

Art.Nr.	Typ	Länge	Gewicht
16.920	C 120	180 cm	903 kg
16.921	C 121	240 cm	1 039 kg
16.922	C 122	300 cm	1 176 kg
16.923	C 123	360 cm	1 313 kg
16.924	C 124	420 cm	1 450 kg





**silisport-Ausführungen zu Element-Typen A, B + C****Farben****Weitere Farben auf Anfrage!**

betongrau, schalungsglatt




weiss, schalungsglatt



schwarz, schalungsglatt

**Oberflächenstrukturen**

betongrau, sandgestrahlt



betongrau, geschliffen



**Unverbindliche  
Abbildungen.  
Abweichungen  
(Fotografie / Pro-  
dukt) sind möglich.**



**Beton ist ein Naturprodukt.  
Ausblühungen (Kalk) sind trotz Hydrophobierung nicht auszuschliessen.**

**silisport-Ausführungen zu Element-Typen A, B + C**

**Individuelle Beschichtungen**

**Mögliche Materialien**



Holz




Kunststoffbeläge (SPORTEC®)



Streckmetall



Edelstahl



Kunststoffplatten

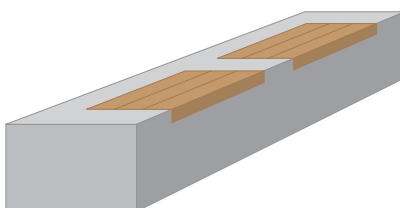
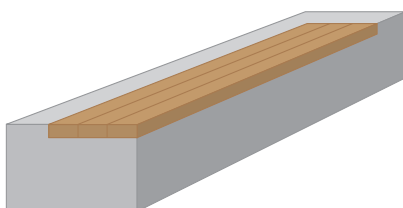
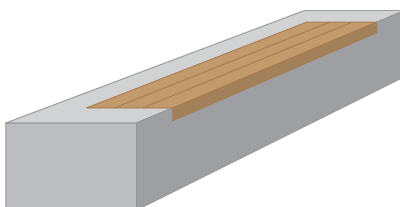
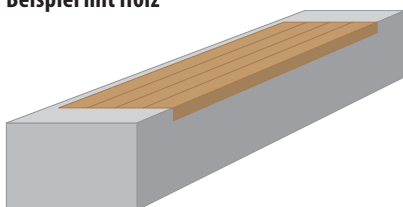


Kunstrasen

**..... oder ein von Ihnen bevorzugtes Material.**

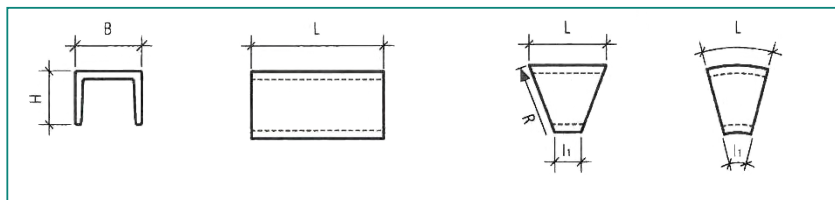
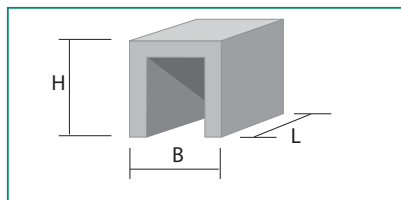
**Mögliche Ausrüstungen** (weitere sind möglich)

**Beispiel mit Holz**



**Die Entwicklungsarbeiten der Beschichtungen und Ausrüstungen sind zum Zeitpunkt der Drucklegung dieses Kataloges (Januar 2014) noch nicht abgeschlossen.**

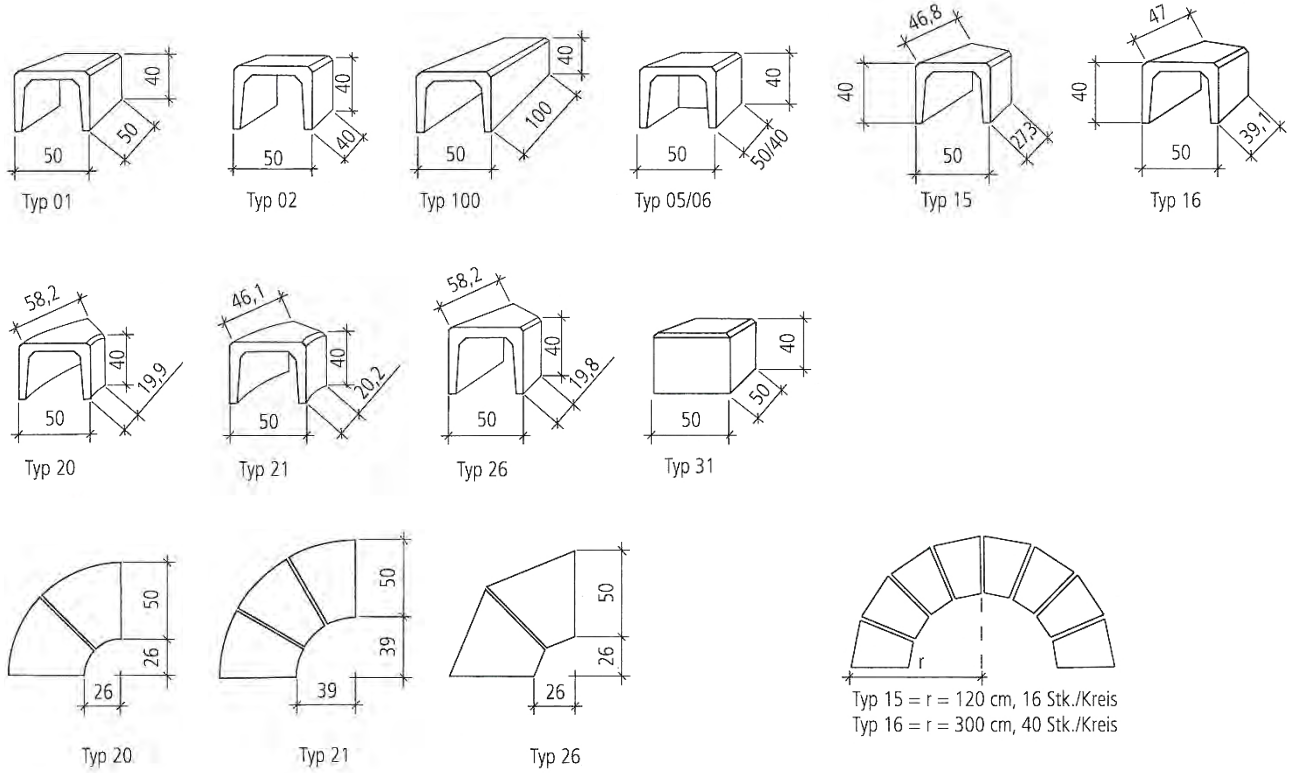
**Geben Sie uns Ihre Ideen und Wünsche bekannt.  
Auf Ihre Kontaktaufnahme freuen wir uns.**

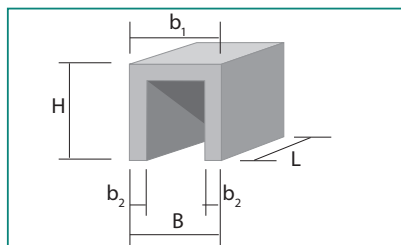
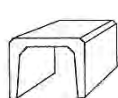
**silisport-Sitzelement Typ D**

Ausführung	Art. Nr.	Element	L cm	L <sub>1</sub> cm	B cm	H cm	R cm	alpha °	G kg/Stk.
Beton armiert, abgerieben, gefast, Höhe 40 cm	16.201	Normalelement	50		50	40			85
	16.202	Normalelement	40		50	40			65
	16.203	Normalelement einseitig geschlossen	50		50	40			105
	16.204	Normalelement einseitig geschlossen	40		50	40			90
	16.205	Kreiselement eckig	46.8	27.3	50	40	120	22.5	75
	16.206	Kreiselement eckig	47	39.1	50	40	300	9	85
	16.207	Radiuselement rund	58.2	19.9	50	40	76	45	70
	16.208	Radiuselement rund	46.1	20.2	50	40	89	30	58
	16.209	Radiuselement eckig	58.2	19.8	50	40	76	45	65
	16.210	Einzelsitz allseitig geschlossen	50		50	40			130
	16.211	Normalelement	100		50	40			170
Beton armiert, gestrahlt, gefast, Höhe 40 cm	16.221	Normalelement	50		50	40			85
	16.222	Normalelement	40		50	40			65
	16.223	Normalelement einseitig geschlossen	50		50	40			105
	16.224	Normalelement einseitig geschlossen	40		50	40			90
	16.225	Kreiselement eckig	46.8	27.3	50	40	120	22.5	75
	16.226	Kreiselement eckig	47	39.1	50	40	300	9	85
	16.227	Radiuselement rund	58.2	19.9	50	40	76	45	70
	16.228	Radiuselement rund	46.1	20.2	50	40	89	30	58
	16.229	Radiuselement eckig	58.2	19.8	50	40	76	45	65
	16.230	Einzelsitz allseitig geschlossen	50		50	40			130
	16.231	Normalelement	100		50	40			170

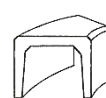
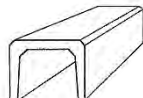
**silisport-Sitzelement Typ D**

**Element-Übersicht**

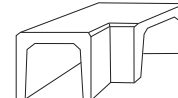


**silisport-Sitzelement Typ E****Element-Übersicht**

Normalelement



Bogenelement



Eckelement

Pro Kreis werden 12 Stk. Bogenelemente benötigt.  
Bogenelemente Aussenradius = 191 cm, Innenradius = 149 cm

Eckelemente: gleichschenkelig  
L = 100 x 100 cm

Ausführung	Art. Nr.	Element	L cm	B cm	b <sub>1</sub> cm	b <sub>2</sub> cm	H cm	R cm	alpha °	G kg/Stk.
Beton armiert, schalungsglatt, gefast, Höhe 40 cm, innen roh	16.301	Normalelement	100	42	40	5	40			150
	16.302	Normalelement	201.5	42	40	5	40			290
	16.303	Normalelement einseitig geschlossen	204	42	40	5	40			310
	16.304	Normalelement einseitig geschlossen	100	42	40	5	40			165
	16.305	Bogenelement	100	42	40	5	40	191	30	135
	16.306	Eckelement	100	42	40	5	40		90	240
Beton armiert, schalungsglatt, gefast, Höhe 50 cm, innen roh	16.311	Normalelement	100	42	40	5	50			170
	16.312	Normalelement	201.5	42	40	5	50			345
	16.313	Normalelement einseitig geschlossen	204	42	40	5	50			360
	16.314	Normalelement einseitig geschlossen	100	42	40	5	50			195
	16.315	Bogenelement	100	42	40	5	50	191	30	155
	16.316	Eckelement	100	42	40	5	50		90	280
Beton armiert, gestrahlt, gefast, Höhe 40 cm, innen roh	16.321	Normalelement	100	42	40	5	40			150
	16.322	Normalelement	201.5	42	40	5	40			290
	16.323	Normalelement einseitig geschlossen	204	42	40	5	40			310
	16.324	Normalelement einseitig geschlossen	100	42	40	5	40			165
	16.325	Bogenelement	100	42	40	5	40	191	30	135
	16.326	Eckelement	100	42	40	5	40		90	240
Beton armiert, gestrahlt, gefast, Höhe 50 cm, innen roh	16.331	Normalelement	100	42	40	5	50			170
	16.332	Normalelement	201.5	42	40	5	50			345
	16.333	Normalelement einseitig geschlossen	204	42	40	5	50			360
	16.334	Normalelement einseitig geschlossen	100	42	40	5	50			195
	16.335	Bogenelement	100	42	40	5	50	191	30	155
	16.336	Eckelement	100	42	40	5	50		90	280

## Preisliste

Artikel-Nr.	Bezeichnung	Einheit	Preis in CHF	TK DE	TK FR
<b>24.01.01 silisport-Sitzelement Typ A</b>					
16.001	<i>silisport</i> -Sitzelement Typ A, Normalelement, Baulänge 100 cm	Stk.	384.00	23.00	35.00
16.002	<i>silisport</i> -Sitzelement Typ A, Normalelement, Baulänge 150 cm	Stk.	424.00	36.00	55.00
16.003	<i>silisport</i> -Sitzelement Typ A, Normalelement, Baulänge 200 cm	Stk.	528.00	46.00	70.00
16.004	<i>silisport</i> -Sitzelement Typ A, Normalelement, Baulänge 250 cm	Stk.	640.00	55.00	85.00
16.005	<i>silisport</i> -Sitzelement Typ A, Normalelement, Baulänge 300 cm	Stk.	680.00	81.00	125.00
16.009	<i>silisport</i> -Sitzelement Typ A, Normalelement, Baulänge variabel	Stk.	0.00	0.00	0.00
16.039	<i>silisport</i> -Sitzelement Typ A, Eckelement, Baulänge und Winkel variabel	Stk.	0.00	0.00	0.00
<b>24.01.02 silisport-Sitzelement Typ B</b>					
16.051	<i>silisport</i> -Sitzelement aus Beton, Typ B, Normalelement, Länge 100 cm,	Stk.	243.00	20.00	31.00
16.052	<i>silisport</i> -Sitzelement aus Beton, Typ B, Normalelement, Länge 100 cm,	Stk.	248.00	21.00	33.00
16.053	<i>silisport</i> -Sitzelement aus Beton, Typ B, Normalelement, Länge 100 cm,	Stk.	251.00	22.00	34.00
16.061	<i>silisport</i> -Sitzelement aus Beton, Typ B, Eckelement, Länge 100 cm, Höhe	Stk.	0.00	20.00	31.00
16.062	<i>silisport</i> -Sitzelement aus Beton, Typ B, Eckelement, Länge 100 cm, Höhe	Stk.	0.00	21.00	33.00
16.063	<i>silisport</i> -Sitzelement aus Beton, Typ B, Eckelement, Länge 100 cm, Höhe	Stk.	0.00	22.00	34.00
<b>24.01.03 silisport-Sitzelement Typ C</b>					
16.101	<i>silisport</i> -Sitzelement aus Beton, Typ C1, Baulänge 180 cm	Stk.	685.00	23.00	34.00
16.102	<i>silisport</i> -Sitzelement aus Beton, Typ C1, Baulänge 240 cm	Stk.	699.00	29.00	43.00
16.103	<i>silisport</i> -Sitzelement aus Beton, Typ C1, Baulänge 300 cm	Stk.	1'081.00	33.00	51.00
16.104	<i>silisport</i> -Sitzelement aus Beton, Typ C1, Baulänge 360 cm	Stk.	1'097.00	38.00	59.00
16.105	<i>silisport</i> -Sitzelement aus Beton, Typ C1, Baulänge 420 cm	Stk.	1'114.00	44.00	67.00
16.111	<i>silisport</i> -Sitzelement aus Beton, Typ C2, Baulänge 180 cm	Stk.	0.00	23.00	34.00
16.112	<i>silisport</i> -Sitzelement aus Beton, Typ C2, Baulänge 240 cm	Stk.	0.00	29.00	43.00
16.113	<i>silisport</i> -Sitzelement aus Beton, Typ C2, Baulänge 300 cm	Stk.	0.00	33.00	51.00
16.114	<i>silisport</i> -Sitzelement aus Beton, Typ C2, Baulänge 360 cm	Stk.	0.00	38.00	59.00
16.115	<i>silisport</i> -Sitzelement aus Beton, Typ C2, Baulänge 420 cm	Stk.	0.00	44.00	67.00
16.121	<i>silisport</i> -Sitzelement aus Beton, Typ C3, Baulänge 180 cm	Stk.	0.00	23.00	34.00
16.122	<i>silisport</i> -Sitzelement aus Beton, Typ C3, Baulänge 240 cm	Stk.	0.00	29.00	43.00
16.123	<i>silisport</i> -Sitzelement aus Beton, Typ C3, Baulänge 300 cm	Stk.	0.00	33.00	51.00
16.124	<i>silisport</i> -Sitzelement aus Beton, Typ C3, Baulänge 360 cm	Stk.	0.00	38.00	59.00
16.125	<i>silisport</i> -Sitzelement aus Beton, Typ C3, Baulänge 420 cm	Stk.	0.00	44.00	67.00
16.151	<i>silisport</i> -Sitzelement aus Beton, Typ C5, Baulänge 180 cm	Stk.	726.00	33.00	50.00
16.152	<i>silisport</i> -Sitzelement aus Beton, Typ C5, Baulänge 240 cm	Stk.	743.00	33.00	50.00
16.153	<i>silisport</i> -Sitzelement aus Beton, Typ C5, Baulänge 300 cm	Stk.	1'107.00	43.00	66.00
16.154	<i>silisport</i> -Sitzelement aus Beton, Typ C5, Baulänge 360 cm	Stk.	1'125.00	48.00	74.00
16.155	<i>silisport</i> -Sitzelement aus Beton, Typ C5, Baulänge 420 cm	Stk.	1'142.00	54.00	82.00
16.161	<i>silisport</i> -Sitzelement aus Beton, Typ C6, Baulänge 180 cm	Stk.	0.00	33.00	50.00
16.162	<i>silisport</i> -Sitzelement aus Beton, Typ C6, Baulänge 240 cm	Stk.	0.00	38.00	58.00
16.163	<i>silisport</i> -Sitzelement aus Beton, Typ C6, Baulänge 300 cm	Stk.	0.00	43.00	66.00
16.164	<i>silisport</i> -Sitzelement aus Beton, Typ C6, Baulänge 360 cm	Stk.	0.00	48.00	74.00
16.165	<i>silisport</i> -Sitzelement aus Beton, Typ C6, Baulänge 420 cm	Stk.	0.00	54.00	82.00
16.171	<i>silisport</i> -Sitzelement aus Beton, Typ C7, Baulänge 180 cm	Stk.	0.00	33.00	50.00
16.172	<i>silisport</i> -Sitzelement aus Beton, Typ C7, Baulänge 240 cm	Stk.	0.00	38.00	58.00
16.173	<i>silisport</i> -Sitzelement aus Beton, Typ C7, Baulänge 300 cm	Stk.	0.00	43.00	66.00
16.174	<i>silisport</i> -Sitzelement aus Beton, Typ C7, Baulänge 360 cm	Stk.	0.00	48.00	74.00
16.175	<i>silisport</i> -Sitzelement aus Beton, Typ C7, Baulänge 420 cm	Stk.	0.00	54.00	82.00

Alle Preise verstehen sich exkl. MwSt. / \* = Transportkosten auf Anfrage  
Bei Lieferungen unter 6 Tonnen wird ein Mindergewichtszuschlag von Fr. 120.00 verrechnet.

## Preisliste

Artikel-Nr.	Bezeichnung	Einheit	Preis in CHF	TK DE	TK FR
<b>24.01.03 silisport-Tischelement Typ C</b>					
16.900	<i>silisport</i> -Tischelement aus Beton, Typ C, Breite 80 cm, Länge 180 cm	Stk.	939.00	47.00	72.00
16.901	<i>silisport</i> -Tischelement aus Beton, Typ C, Breite 80 cm, Länge 240 cm	Stk.	965.00	56.00	86.00
16.902	<i>silisport</i> -Tischelement aus Beton, Typ C, Breite 80 cm, Länge 300 cm	Stk.	1'284.00	65.00	100.00
16.903	<i>silisport</i> -Tischelement aus Beton, Typ C, Breite 80 cm, Länge 360 cm	Stk.	1'318.00	74.00	113.00
16.904	<i>silisport</i> -Tischelement aus Beton, Typ C, Breite 80 cm, Länge 420 cm	Stk.	1'346.00	82.00	127.00
16.910	<i>silisport</i> -Tischelement aus Beton, Typ C, Breite 100 cm, Länge 180 cm	Stk.	957.00	53.00	81.00
16.911	<i>silisport</i> -Tischelement aus Beton, Typ C, Breite 100 cm, Länge 240 cm	Stk.	985.00	62.00	95.00
<b>24.01.04 silisport-Sitzelement Typ D</b>					
16.201	<i>silisport</i> -Sitzelement aus Beton, Typ D, NE, L/H: 50/40 cm	Stk.	99.00	**0.00	**0.00
16.202	<i>silisport</i> -Sitzelement aus Beton, Typ D, NE, L/H: 40/40 cm	Stk.	86.00	**0.00	**0.00
16.203	<i>silisport</i> -Sitzelement aus Beton, Typ D, NE, L/H: 50/40 cm, einseitig	Stk.	112.00	**0.00	**0.00
16.204	<i>silisport</i> -Sitzelement aus Beton, Typ D, NE, L/H: 40/40 cm, einseitig	Stk.	93.00	**0.00	**0.00
16.205	<i>silisport</i> -Sitzelement aus Beton, Typ D, KE eckig, L/H: 46.8/40 cm	Stk.	105.00	**0.00	**0.00
16.206	<i>silisport</i> -Sitzelement aus Beton, Typ D, KE eckig, L/H: 47/40 cm	Stk.	105.00	**0.00	**0.00
16.207	<i>silisport</i> -Sitzelement aus Beton, Typ D, RE rund, L/H: 58.2/40 cm	Stk.	114.00	**0.00	**0.00
16.208	<i>silisport</i> -Sitzelement aus Beton, Typ D, RE rund, L/H: 46.1/40 cm	Stk.	96.00	**0.00	**0.00
16.209	<i>silisport</i> -Sitzelement aus Beton, Typ D, RE eckig, L/H: 58.2/40 cm	Stk.	107.00	**0.00	**0.00
16.210	<i>silisport</i> -Sitzelement aus Beton, Typ D, Einzelsitz, L/H: 50/40 cm	Stk.	149.00	**0.00	**0.00
16.211	<i>silisport</i> -Sitzelement aus Beton, Typ D, NE, L/H: 100/40 cm	Stk.	174.00	**0.00	**0.00
16.221	<i>silisport</i> -Sitzelement aus Beton, Typ D, NE, L/H: 50/40 cm	Stk.	112.00	**0.00	**0.00
16.222	<i>silisport</i> -Sitzelement aus Beton, Typ D, NE, L/H: 40/40 cm	Stk.	99.00	**0.00	**0.00
16.223	<i>silisport</i> -Sitzelement aus Beton, Typ D, NE, L/H: 50/40 cm, einseitig	Stk.	126.00	**0.00	**0.00
16.224	<i>silisport</i> -Sitzelement aus Beton, Typ D, NE, L/H: 40/40 cm, einseitig	Stk.	103.00	**0.00	**0.00
16.225	<i>silisport</i> -Sitzelement aus Beton, Typ D, KE eckig, L/H: 46.8/40 cm	Stk.	118.00	**0.00	**0.00
16.226	<i>silisport</i> -Sitzelement aus Beton, Typ D, KE eckig, L/H: 47/40 cm	Stk.	118.00	**0.00	**0.00
16.227	<i>silisport</i> -Sitzelement aus Beton, Typ D, RE rund, L/H: 58.2/40 cm	Stk.	124.00	**0.00	**0.00
16.228	<i>silisport</i> -Sitzelement aus Beton, Typ D, RE rund, L/H: 46.1/40 cm	Stk.	106.00	**0.00	**0.00
16.229	<i>silisport</i> -Sitzelement aus Beton, Typ D, RE eckig, L/H: 58.2/40 cm	Stk.	120.00	**0.00	**0.00
16.230	<i>silisport</i> -Sitzelement aus Beton, Typ D, Einzelsitz, L/H: 50/40 cm	Stk.	178.00	**0.00	**0.00
16.231	<i>silisport</i> -Sitzelement aus Beton, Typ D, NE, L/H: 100/40 cm	Stk.	201.00	**0.00	**0.00

Alle Preise verstehen sich exkl. MwSt. / \* = Transportkosten auf Anfrage  
Bei Lieferungen unter 6 Tonnen wird ein Mindergewichtszuschlag von Fr. 120.00 verrechnet.

## Preisliste

Artikel-Nr.	Bezeichnung	Einheit	Preis in CHF	TK DE	TK FR
<b>24.01.05 silisport-Sitzelement Typ E</b>					
16.301	<i>silisport</i> -Sitzelement aus Beton, Typ E, NE, L/H: 100/40 cm	Stk.	195.00	**0.00	**0.00
16.302	<i>silisport</i> -Sitzelement aus Beton, Typ E, NE, L/H: 201.5/40 cm	Stk.	381.00	**0.00	**0.00
16.303	<i>silisport</i> -Sitzelement aus Beton, Typ E, NE, L/H: 204/40 cm, einseitig	Stk.	423.00	**0.00	**0.00
16.304	<i>silisport</i> -Sitzelement aus Beton, Typ E, NE, L/H: 100/40 cm, einseitig	Stk.	213.00	**0.00	**0.00
16.305	<i>silisport</i> -Sitzelement aus Beton, Typ E, BE, L/H: 100/40 cm	Stk.	364.00	**0.00	**0.00
16.306	<i>silisport</i> -Sitzelement aus Beton, Typ E, EE, L/H: 100/100/40 cm	Stk.	475.00	**0.00	**0.00
16.311	<i>silisport</i> -Sitzelement aus Beton, Typ E, NE, L/H: 100/50 cm	Stk.	204.00	**0.00	**0.00
16.312	<i>silisport</i> -Sitzelement aus Beton, Typ E, NE, L/H: 201.5/50 cm	Stk.	399.00	**0.00	**0.00
16.313	<i>silisport</i> -Sitzelement aus Beton, Typ E, NE, L/H: 204/50 cm, einseitig	Stk.	461.00	**0.00	**0.00
16.314	<i>silisport</i> -Sitzelement aus Beton, Typ E, NE, L/H: 100/50 cm, einseitig	Stk.	234.00	**0.00	**0.00
16.315	<i>silisport</i> -Sitzelement aus Beton, Typ E, BE, L/H: 100/50 cm	Stk.	368.00	**0.00	**0.00
16.316	<i>silisport</i> -Sitzelement aus Beton, Typ E, EE, L/H: 100/100/50 cm	Stk.	502.00	**0.00	**0.00
16.321	<i>silisport</i> -Sitzelement aus Beton, Typ E, NE, L/H: 100/40 cm	Stk.	217.00	**0.00	**0.00
16.322	<i>silisport</i> -Sitzelement aus Beton, Typ E, NE, L/H: 201.5/40 cm	Stk.	417.00	**0.00	**0.00
16.323	<i>silisport</i> -Sitzelement aus Beton, Typ E, NE, L/H: 204/40 cm, einseitig	Stk.	461.00	**0.00	**0.00
16.324	<i>silisport</i> -Sitzelement aus Beton, Typ E, NE, L/H: 100/40 cm, einseitig	Stk.	240.00	**0.00	**0.00
16.325	<i>silisport</i> -Sitzelement aus Beton, Typ E, BE, L/H: 100/40 cm	Stk.	388.00	**0.00	**0.00
16.326	<i>silisport</i> -Sitzelement aus Beton, Typ E, EE, L/H: 100/100/40 cm	Stk.	524.00	**0.00	**0.00
16.331	<i>silisport</i> -Sitzelement aus Beton, Typ E, NE, L/H: 100/50 cm	Stk.	234.00	**0.00	**0.00
16.332	<i>silisport</i> -Sitzelement aus Beton, Typ E, NE, L/H: 201.5/50 cm	Stk.	453.00	**0.00	**0.00
16.333	<i>silisport</i> -Sitzelement aus Beton, Typ E, NE, L/H: 204/50 cm, einseitig	Stk.	506.00	**0.00	**0.00
16.334	<i>silisport</i> -Sitzelement aus Beton, Typ E, NE, L/H: 100/50 cm, einseitig	Stk.	266.00	**0.00	**0.00
16.335	<i>silisport</i> -Sitzelement aus Beton, Typ E, BE, L/H: 100/50 cm	Stk.	395.00	**0.00	**0.00
16.336	<i>silisport</i> -Sitzelement aus Beton, Typ E, EE, L/H: 100/100/40 cm	Stk.	558.00	**0.00	**0.00
<b>24.01.06 silisport-Transportzuschläge für Sitzelemente</b>					
16.341	<i>silisport</i> -Transportkostenanteil bis 3 Tonnen	Stk.	205.00	0.00	0.00
16.342	<i>silisport</i> -Transportkostenanteil von 3 - 8 Tonnen	Stk.	150.00	0.00	0.00
16.343	<i>silisport</i> -Transportkostenanteil von 8 - 12 Tonnen	Stk.	100.00	0.00	0.00
16.345	<i>silisport</i> -Kranablad, max. 4 m Ausladung	to	14.00	0.00	0.00

Alle Preise verstehen sich exkl. MwSt. / \* = Transportkosten auf Anfrage  
Bei Lieferungen unter 6 Tonnen wird ein Mindergewichtszuschlag von Fr. 120.00 verrechnet.