

Nova

Gestaltungsfreiheit: Form folgt Funktion



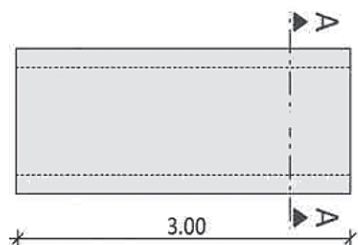
Gestaltungsfreiheit: Form folgt Funktion

Stadtmöbel prägen das urbane Umfeld durch ihre Ästhetik und beeinflussen zugleich das Verhalten der Passanten. So sendet eine Form mit zugewandten Sitzflächen stärkere Impulse zur Kommunikation als eine langgestreckte Bank. Zudem leitet die Ausrichtung den Blick auf die Umgebung. Mit den modularen Elementen der Sitzbank Nova lassen sich Stadtmöbel jetzt individuell auf das Konzept zuschneiden: Form folgt Funktion.

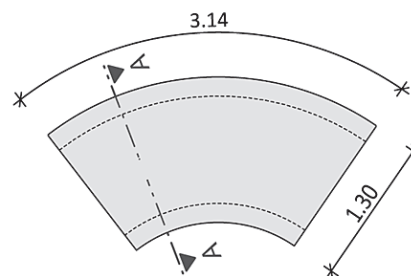
Die beiden Grundmodule – ein gerades und ein gebogenes Element – verbinden sich in beliebiger Anzahl zu vielfältigen Formen und passen sich den Gegebenheiten an. Zur Inspiration finden Sie untenstehend einige Designbeispiele wie Circle, Snake oder Wave. Nova-Module sind Hohlkörper aus Glasfaserbeton und damit erheblich leichter als eine vollmassive Ausführung. Der Werkstoff prägt die Elemente durch seine einzigartige Verbindung von massivem Beton mit einer organischen Form und einer geschmeidigen Oberflächentextur. Durch ihre angenehme Haptik animiert Nova zum Verweilen und schafft einen Ort für Begegnungen.

Ausführungsmöglichkeiten:

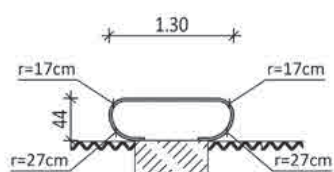




Normalelement N2



Radienelement N1



Nova

modulares Banksystem

Art.-Nr.	Ausführung	L/B/H cm	kg/Stk.
76.1690	Normalelement N2	300/130/44	450
76.1691	Radienelement N1	314/130/44	450
	Farbzuschlag anthrazit		
	Farbbeschichtung in RAL-Ton		

Kein Lagerartikel. Lieferung auf Bestellung.