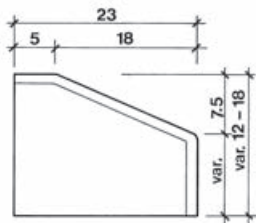


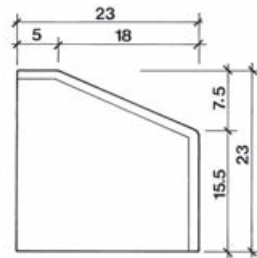
Inselsteine

Verkehrinseln auch komplett zusammengestellt





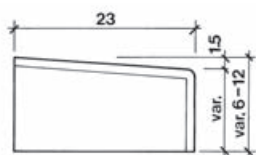
Typ I1



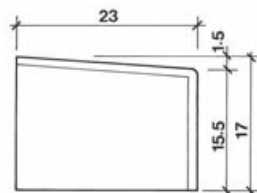
Typ I1A

Inselsteine mit Vorsatz

Art.-Nr.	Typ	Baulänge cm	kg/ml
32.0181	I1 grau	100	85
32.0182	I1 weiss	100	85
32.0183	I1A grau	100	109
32.0184	I1A weiss	100	109



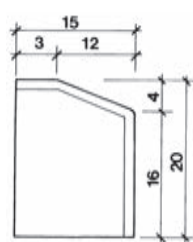
Typ I2



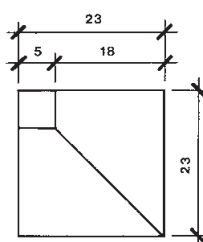
Typ I2A

Inselsteine mit Vorsatz

Art.-Nr.	Typ	Baulänge cm	kg/ml
32.0191	I2 grau	100	70
32.0192	I2 weiss	100	70
32.0193	I2A grau	100	99
32.0194	I2A weiss	100	99



Typ I11 (=Rampenstein)



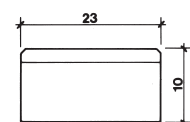
Eckstein

Inselsteine mit Vorsatz

Art.-Nr.	Typ	Baulänge cm	kg/ml
32.0201	I11 grau	100	70
32.0202	I11 weiss	100	70
32.0205	Eckstein grau	18	20
32.0206	Eckstein weiss	18	20

Inseleinfahrtssteine mit Vorsatz

Art.-Nr.	Typ	Baulänge cm	kg/m ¹
32.0203	B11 grau	100	65
32.0204	B11 weiss	100	65



B11

Verkehrinseln – komplett zusammengestellt

Gegen Überlassung eines Planes stellen wir Inseln oder Teile davon im Werk fertig zusammen. Die einzelnen Steine werden fortlaufend nummeriert und die entsprechenden Nummern auf einen Versetzplan übertragen. Zudem wird ein Foto der fertig zusammengestellten Inseln mitgeliefert. Dies alles ermöglicht eine Versetzarbeit nach dem «Baukasten-Prinzip».

Verrechnung

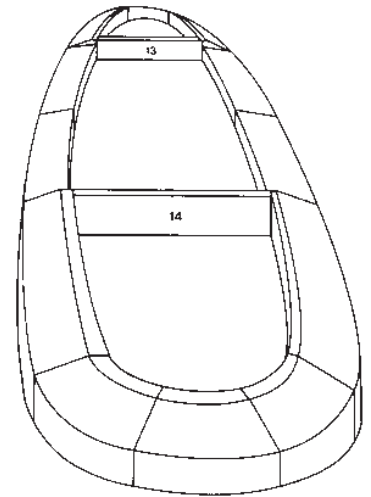
Die Inseln werden pauschal verrechnet, wobei zum Steingrundpreis die Zuschläge für Formstücke (Kurven, Köpfe, Schnitte) hinzukommen. Im weiteren wird je nach Schwierigkeitsgrad der Insel ein Zuschlag für das Zusammenstellen berechnet. Sofern wir bei Submissionen und für Offerten genaue Inselpläne haben, ist es uns möglich, bereits zu jenem Zeitpunkt verbindliche Pauschalpreise abzugeben. Jede bei uns bestellte Insel wird preislich als «zusammengestellt» bestätigt, wobei immer noch die Möglichkeit besteht, auf das Zusammenstellen zu verzichten und Einzelsteine zu beziehen.

Notwendige Angaben

Für ein genaues Zusammenstellen der Inseln benötigen wir einen Plan, nicht kleiner als M 1:50 mit genauer Vermassung.

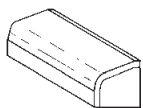
Ausführung

Hartbeton weiss oder grau

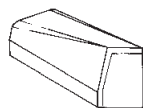


**Radien***

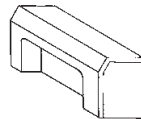
Art.-Nr.	Radien
35.0291	0,00-4,99 m
35.0292	5,00-9,99 m
35.0293	10,00+mehr m



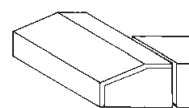
Rampenstein



Übergangsstück



Schachteinlaufstein



Kopfstück

Spezialsteine*

Art.-Nr.	Artikel
35.0301	Rampenstein (= Inselstein Typ I11)
35.0302	Übergangsstück für Absenkungen
35.0303	Übergangsstück (Steintypenwechsel/Spezialstück)
35.0304	Schachteinlaufstein
35.0305	Kopfstück (z.B. Endstücke bei Trottoirende oder Absenkung)
35.0306	Stellplatten mit Minderhöhe
35.0307	Inselsteine mit Minderhöhe von Radius 0,00–4,99 m

* Radien und Spezialsteine können nur für Rand- und Inselsteine mit Vorsatz gefertigt werden.